

WINDOWS - Taglia, copia, incolla

Le funzioni di "**Taglia-Copia-Incolla**" consentono di duplicare o spostare informazioni (testo, immagini, ecc.) all'interno dello stesso documento o tra un documento ed un altro.

La funzione **Taglia** permette di eliminare l'informazione selezionata dalla posizione in cui si trova e di inserirla negli Appunti di Windows (una particolare zona di memoria temporanea residente in RAM).

La funzione **Copia** permette di inserire l'informazione selezionata negli Appunti, senza però eliminarla dalla posizione originaria.

La funzione **Incolla** permette di prelevare il contenuto dell'Archivio Appunti e posizionarlo nel punto in cui si trova il cursore.

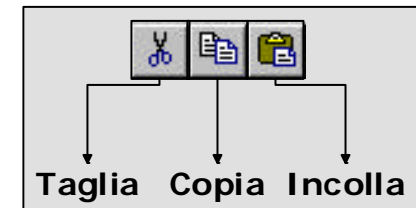
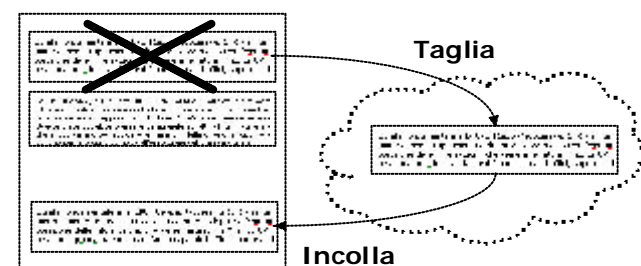
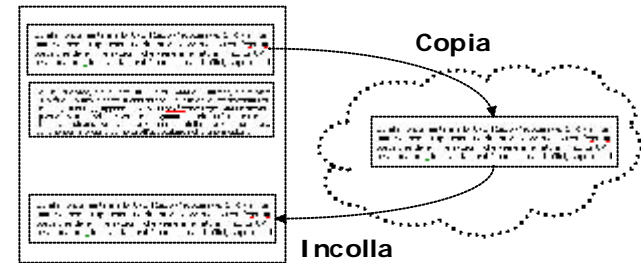
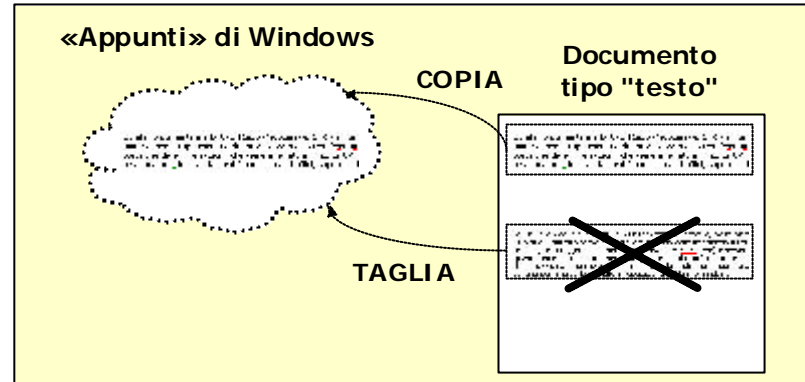
Gli "**Appunti**" costituiscono un'area di memoria temporanea, residente all'interno della memoria centrale, nella quale collocare le informazioni che si desiderano trasferire o duplicare. È possibile **tagliare** o **copiare** delle informazioni da un'applicazione negli Appunti e quindi trasferire tali informazioni dagli Appunti in altre applicazioni, usando il comando **incolla**.

Le informazioni tagliate o copiate negli Appunti rimangono negli Appunti fino a quando non viene cancellato il contenuto degli Appunti, non vengono tagliate e copiate nuove informazioni negli Appunti, o fino a quando non si esce da Windows. Finché le informazioni rimangono negli Appunti, possono essere inserite in un file quante volte si desidera, senza dover attivare ogni volta la funzione Copia.

La funzione **Copia** si utilizza quando si deve duplicare un oggetto (testo, immagine, suono, ecc.) Si seleziona l'informazione e si attiva la funzione Copia dal menu "Modifica" del programma, cliccando sull'apposito pulsante della barra degli strumenti oppure utilizzando i tasti di scelta rapida (Ctrl+Ins, oppure **Ctrl + C**). L'informazione viene copiata negli **«Appunti»** di Windows. Nel caso del testo, si posiziona il cursore nel punto dove inserire il testo copiato e si attiva la funzione **Incolla** dal menu "Modifica" del programma, cliccando sull'apposito pulsante della barra degli strumenti oppure utilizzando i tasti di scelta rapida (Maiusc+Ins, oppure **Ctrl+V**).

La funzione **Taglia** si utilizza quando si deve spostare un oggetto (testo, immagine, suono, ecc.) Si seleziona l'informazione e si attiva la funzione Taglia dal menu "Modifica" del programma, cliccando sull'apposito pulsante della barra degli strumenti oppure utilizzando i tasti di scelta rapida (Maiusc+Canc, oppure **Ctrl + X**). L'informazione viene trasferita negli **«Appunti»** di Windows ed eliminata dalla posizione in cui si trovava. Nel caso del testo, si posiziona il cursore nel punto dove inserire il testo copiato e si attiva la funzione **Incolla** dal menu "Modifica" del programma, cliccando sull'apposito pulsante della barra degli strumenti oppure utilizzando i tasti di scelta rapida (Maiusc+Ins, oppure **Ctrl + V**).

RAM: Memoria Centrale o di lavoro



TASTI DI SCELTA RAPIDA

OPERAZIONE	TASTI
TAGLIA	MAIUSC + CANC
COPIA	CTRL + INS
INCOLLA	MAIUSC + INS