
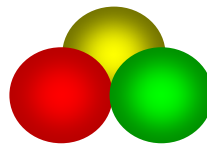
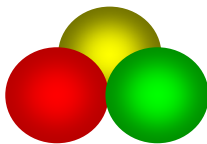



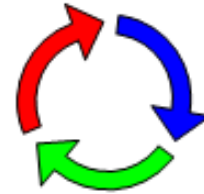


Esercitazione WORD-EXCEL

Qui sotto vedete alcune figure composte da semplici forme geometriche.

Riproducetele, in questa pagina o in una pagina successiva, nella dimensione che preferite, usando le diverse forme offerte da Office.

Suggerimento - Per l'ultimo disegno si è utilizzato lo Stile 3D.



Formattare il testo usando i seguenti stili

Monotype Corsiva

Impact

Normale

Sottolineato

Ombreggiato

In Rilievo

Arial

SimSun

Corsivo

~~Barrato~~

Contorno

Incassato

Courier New

Lucida Console

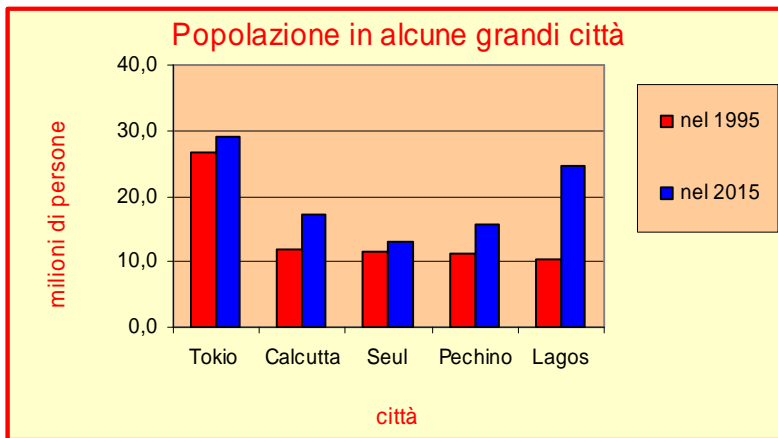
Grassetto

~~Barrato doppio~~

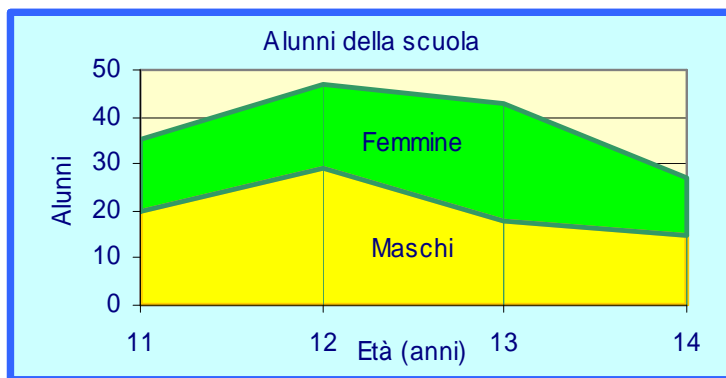
MAIUSCOLETTO

Colorato

Creare i seguenti grafici con Excel, poi copiarli e incollarli nel documento Word.
Le tabelle con i dati sono riportate di lato.



Città	nel 1995	nel 2015
Tokio	26,6	28,9
Calcutta	11,9	17,3
Seul	11,6	13,0
Pechino	11,3	15,6
Lagos	10,3	24,6



Età (anni)	Maschi	Femmine	Totali
11	20	15	35
12	29	18	47
13	18	25	43
14	15	12	27

Sistematte il testo seguente su tre colonne, separate da linee verticali di divisione. La sistemazione su tre colonne dovrà riguardare solo il corpo del testo, non queste istruzioni e il titolo

I TRE TALISMANI

Fiaba tratta dalla raccolta:
"La danza degli gnomi e altre fiabe" di Guido Gozzano

... un vecchio contadino che aveva tre figliuoli. Quando sentì vicina l'ora della morte li

chiamò attorno al letto per l'estremo saluto.

- Figliuoli miei, io non son ricco, ma ho serbato per ciascuno di voi un talismano prezioso. A te, Cassandrino, che sei poeta e il più miserabile, lascio questa borsa logora: ogni volta che v'introdurrai la mano troverai

cento scudi. A te, Sansonetto, che sei contadino e avrai da sfamare molti uomini, lascio questa tovaglia sgualcita: ti basterà distenderla in terra o sulla tavola, perché compaiano tante portate per quante persone tu voglia.

...

	A	B	C	D	E
1	Materiale	Peso di ciascun pezzo (grammi)	Numero di pezzi nella confezione	Peso dell'imballo (kilogrammi)	Peso della confezione (kilogrammi)
2	Martello	800	30		2
3	Cacciavite	80	250		1,5
4	Scalpello	100	250		1,5
5	Lima	150	200		2
6	Seghetto	1000	20		2,5
7				Peso totale della spedizione (kilogrammi)	
8					

Nella tabella a lato compare un elenco di attrezzi, da spedire dopo averli confezionati in un imballo. Riproducete la tab. con Excel e introducete le giuste formule nell'ultima colonna della tabella e rendete la tabella più leggibile aggiungendo dei bordi o dei colori di sfondo. Copiare e incollare la tabella in Word.